



Instructivo general para el curso

Ser estudiante de la UNCuyo

Nuestro campus virtual


Instrucciones de uso de la plataforma

<http://uncuvirtual.uncuyo.edu.ar/>

La puerta de entrada

Para ingresar introducí tu **Usuario** y tu **Contraseña**, luego pulsá **Entrar**.

LUAA / Facultades / Institutos / Colegios ▾ Secretarías y áreas ▾ Servicios ▾ Becas ▾ UNCUYO

 **UNCU**
VIRTUAL | DIRECCIÓN DE EDUCACIÓN A DISTANCIA E INNOVACIÓN EDUCATIVA

WEBMAIL CONTACTO

Quiénes somos ▾ Académica ▾ Vinculación ▾ Mediateca ▾ Capacitación

Ingreso al Campus Virtual

Usuario

Contraseña

Entrar

Mi espacio



Perez, Juan

 Mis cursos

 Mis archivos

Mis Cursos

↓ Buscar **ACCESO**

Ingresar

Ingresar

Ingresar

En este espacio, encontrarás:

- ▷ El listado de cursos que tenés disponibles.
- ▷ Acceso a tu información personal: principalmente nombre, foto y correo electrónico.
- ▷ Un pequeño reservorio propio de archivos.

Ayuda

Podés recurrir a ella en el caso de dudas o dificultades puntuales en el uso de los distintos elementos del Campus Virtual. En este ejemplo, te señalamos cómo ubicar **Datos Personales**.

Tabla de Contenidos

A continuación, le presentamos una tabla de contenidos con todos los temas de ayuda clasificados en categorías. [Más información.](#) 

 [Dar un paseo por el Campus Virtual](#)

CONCEPTOS BÁSICOS

Definición de Campus Virtual
Consejos importantes **LEER!**

Tutorial para Reconocer el Campus Virtual de la UNCUyo

CURSOS

Ingresar a un curso determinado
Inscripciones en más de un curso
Dudas o consultas sobre un curso

USUARIOS

Categorías:

- Actividades
- Archivos
- Conceptos Básicos
- Contenidos
- Cursos
- datos personales**
- Foro
- Glosario
- Grupo
- Integrantes
- Mensajería
- Novedades
- Preguntas Frecuentes
- Usuarios

Mis cursos

- ▷ Se encuentra en la pantalla **mi espacio**.
- ▷ Aparece la lista de los cursos en los que estás inscripto/a.

Clic para entrar

Nombre del curso

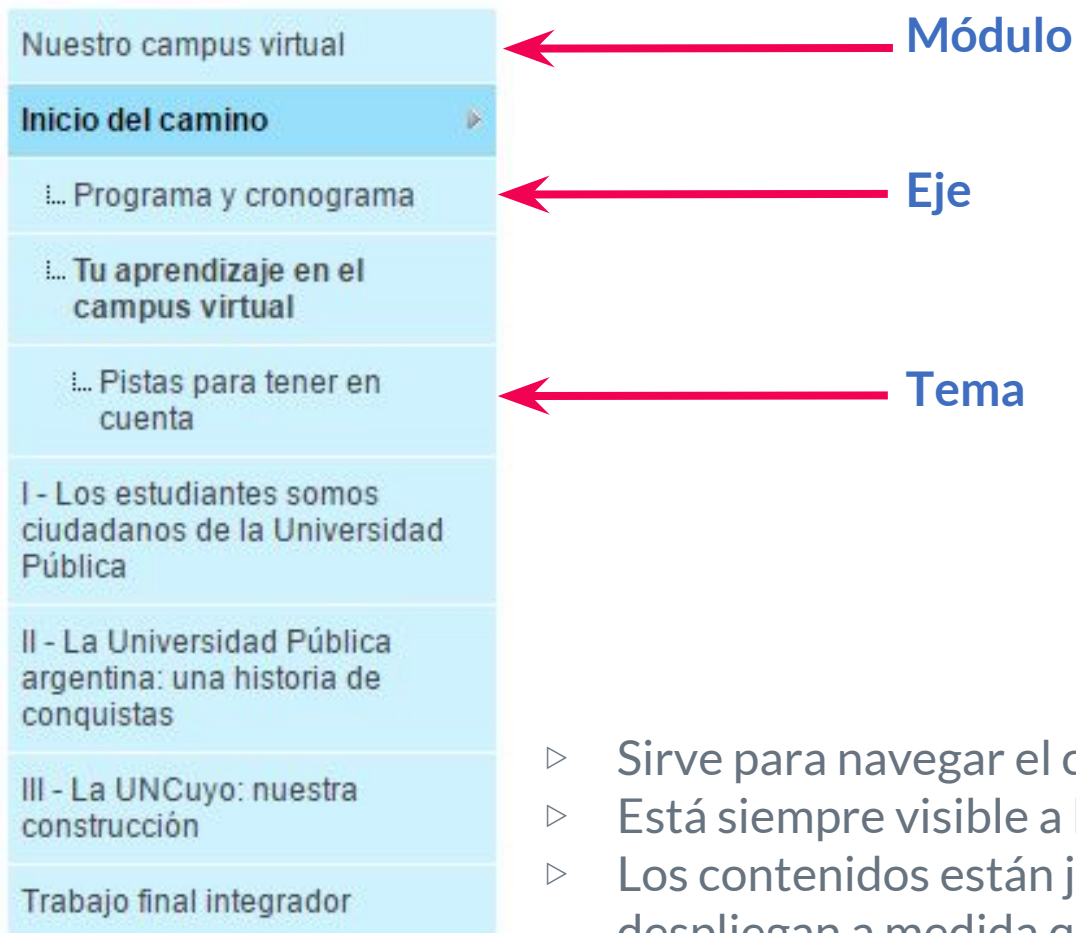
Leer mensajes

Resumen de actividades

Mis Cursos

Buscar	ACCESO	ID CURSO	COMISIÓN	MENSAJES NO LEIDOS	ACTIVIDADES
Ingresar		Ser estudiante de la UNCuyo - ORIGINAL - 2016	AA1	Ver	0 Total Actividades: 4
Ingresar		Curso para la implementación del software libre en Rectorado - Comisión 11 - EaD - 2015	AA1	Ver	1 Total Actividades: 21
Ingresar		Campus Virtual de la UNCuyo - Uso Operativo - Gestión de la buena convivencia - 2013	AA1	Ver	0 Total Actividades: 7
Ingresar		Gestión de la buena convivencia en las instituciones educativas - 1º Edición - 2013	AA1	Ver	0 Aprobado: 8 Total Actividades: 8
Ingresar		Problemas habituales para la carga de material al campus - Capacitación Materiales - 2011	AA1	Ver	0 Total Actividades: 4

Árbol de contenidos



- ▷ Sirve para navegar el curso.
- ▷ Está siempre visible a la izquierda de la pantalla.
- ▷ Los contenidos están jerarquizados y se despliegan a medida que ingresás a cada pantalla.

Herramientas de comunicación e intercambio





Herramientas de comunicación

Son los distintos modos y mecanismos de comunicación con los que cuenta el Campus.

Aunque podríamos decir que el Campus es una herramienta en sí misma, dispone de las siguientes:

- ▷ **La pizarra de novedades.**
- ▷ **Los foros.**
- ▷ **La mensajería.**



La pizarra de novedades

Se encuentra en la pantalla de inicio del curso.

En este espacio, el tutor publica textos e imágenes con información importante.

The screenshot displays the UNCU VIRTUAL interface. At the top, the logo for UNCU VIRTUAL is shown with the text 'Educación a Distancia e Innovación Educativa' and 'Rectorado'. The date '11.Abr.10' and user information 'Ayuda | Salir Echave, Celina' are visible in the top right. A navigation bar contains several menu items: 'Mi espacio', 'Inicio de Curso' (highlighted with a red circle and a red arrow), 'Mensajería', 'Integrantes', 'Foros', 'Grupo', and 'Ayuda'. Below the navigation bar, the main content area is titled 'Estrategias Virtuales para la Gestión Directiva de instituciones Educativas > Novedades del Curso'. On the left, there is a sidebar with a profile picture of a cartoon character and a list of menu items: 'Presentación', 'Diagnóstico inicial', 'Supervisión', 'Eventos de la Sección', 'Legislación escolar', 'Intercambio Institucional', 'Biblioteca y Recursos', 'Capacitación Docente: Convivencia Escolar y Resolución de Conflictos', 'Enlaces', and 'Material de descarga y soporte'. The main content area features a table with columns for 'FECHA', 'IMAGEN', and 'NOVEDAD'. The first entry in the table is dated '2010-03-14 18:11:48' and includes a photo of a classroom with a whiteboard and a welcome message: '¡Bienvenidos a este espacio colaborativo que nos permitirá mejorar nuestra comunicación!'. At the bottom of the page, there is a pagination control showing 'Primero', '<<', '>>', 'Ultimo', and '1', along with a page indicator 'P: 1 / 1' and 'R: 1'.



Foros

Son espacios de discusión mediados por la consigna de un tutor. Tienen objetivos de aprendizaje y están orientados a permitir el intercambio de opiniones y la construcción colaborativa del conocimiento.

UNCU VIRTUAL | Educación a Distancia e Innovación Educativa | Rectorado

11.Apr.10 | Ayuda | Salir | Echave, Celina

MI espacio Inicio de Curso Mensajería Integrantes **Foros** Grupo Ayuda

Estrategias Virtuales para la Gestión Directiva de Instituciones Educativas » Foro

Buscar	TITULO	DESCRIPCION	DOCUMENTO	FOTO	USUARIO	FECHA
	FORO SOCIAL RINCON DE ENCUENTRO	ESTIMAD@S COLEG@S. Este sitio es un espacio de socialización entre nosotros. Aquí podremos presentarnos, contar anécdotas, compartir sanguchitos para el alma, de esos que nos nutren y emocionan... Empezó con mi presentación que les dejo en este archivo adjunto y los comprometo a tod@s para que participen.	mamoron_2010-04-03-329.jpg		Morón, Mónica	2010-04-03 11:04:14

Primero << >> Ultimo Ir 1

P: 1 / 1
R: 1



Mensajería

Los mensajes son privados y pueden ser individuales (entre un tutor y su alumno, por ejemplo) o masivos (destinados a varias personas). Los mensajes son internos al desarrollo de un curso o espacio.

Campus Virtual de la UNCuyo - Versión 2010 - Alumnos » Bandeja de Entrada

Responder	Responder
Reenviar	Reenviar
Fecha	2010-04-11
Curso	Campus Virtual de la UNCuyo - Versión 2010 - Alumnos
De	Osimani, Javier (Admin_Campus)
Para	Echave, Celina [Alumno]
Asunto	Entregar tareas al 30/04
Mensaje	Estimados alumnos: Les recuerdo que vence la entrega de tareas en los plazos acordados. Espero sus trabajos. Prof. Javier
Adjunto	

Volver

Recursos





Recursos de la plataforma

Son elementos que el contenidista pone a disposición de los alumnos en distintos formatos que pueden ser, entre otros:

- ▷ **Texto**
- ▷ **Imagen**
- ▷ **Documento de descarga**
- ▷ **Enlace**
- ▷ **Video**

Actividades


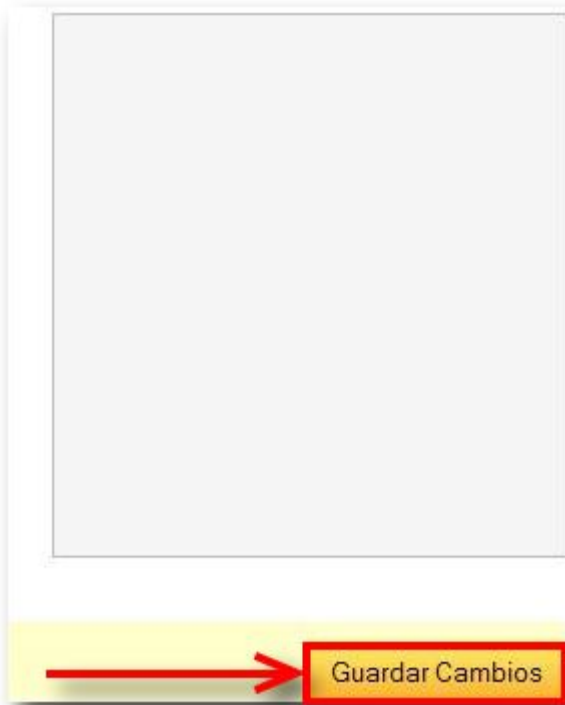




Actividades

Los alumnos deberán realizarlas y entregarlas al tutor según el siguiente procedimiento:

1. Usá el botón **Guardar Cambios** para guardar los avances a medida que trabajás.
2. Una vez que estás seguro de haber terminado, pulsá **Entregar Actividad**.






Actividades: **Subir documento**



SUBIR DOCUMENTO

1. Armá el documento como lo explicita la actividad.
2. Pulsá **Examinar** para buscar el archivo en tu unidad de disco.
3. Hacé clic en **Subir Archivo** y luego en **Aceptar**.
4. Por último, deberás **Guardar Cambios** y **Entregar Actividad**.



Elaborá un texto sencillo en el procesador de textos. En el mismo, aventurá una d multimediales para la educación a distancia y subilo a la plataforma para que lo v

Subir Archivo

Subir un archivo desde Mis Documentos:

Entregar_Archivo

Subir un archivo nuevo:

Inicio del camino

El comienzo del curso

Inicio del camino



En este módulo, encontrarás:

- ▷ La introducción al curso.
- ▷ El programa y el cronograma de trabajo.
- ▷ El encuadre de trabajo del campus y las pistas para tener en cuenta a la hora de realizar las actividades.

Módulo I

Los estudiantes somos
ciudadanos de la
Universidad Pública

Módulo I



En este módulo, se trabajará:

- ▷ El derecho a la educación.
- ▷ El derecho a la Educación Superior: su conquista y ejercicio. Responsabilidades.
- ▷ Algunas herramientas básicas de lectura y escritura de textos.

Módulo II

La Universidad Pública
argentina: una historia de
conquistas

Módulo II



En este módulo, abordaremos:

- ▷ La Universidad Pública argentina y la historia de sus conquistas.
- ▷ Ser estudiante universitario. Ejercicio de tu ciudadanía a pleno.
- ▷ Las fuentes bibliográficas.

Módulo III

La UNCuyo: nuestra construcción

Módulo III

En este módulo, encontrarás:

- ▷ Reseña histórica sobre la UNCuyo.
- ▷ Ser estudiante en la UNCuyo. Desafíos.
- ▷ La Universidad como comunidad discursiva.

Evaluación del curso

Evaluación de proceso

- ▷ Aprobación de las Actividades Evaluativas de entrega obligatoria de cada módulo.


Actividad Evaluativa Integradora Final

- ▷ Consiste en la producción personal de un texto testimonial sobre tu paso por este curso.
- ▷ Dispondrás de una guía de preguntas para realizarlo.

Recomendaciones para un buen aprendizaje



Ingresa todos los días al campus virtual y mirá si tenés mensajes del tutor.



Leé superficialmente cada módulo completo.

Luego, **planificá las tareas** que debés realizar en función de los tiempos previstos en el cronograma.

De esta manera, estás organizando y regulando tu propio tiempo de aprendizaje.




Dedicá 2 o 3 horas diarias a la lectura de los textos de pantalla y los documentos de descarga, a la realización de actividades de lectura, reflexión y síntesis; y las actividades evaluativas de cada módulo.

De este modo, no tendrás inconvenientes con los tiempos.



Realizá y entregá al tutor la actividad integradora de cada módulo, en la fecha que aparece en el cronograma.

Igualmente, el tutor te avisará para que estés atento.



Leé las devoluciones que recibas de tu tutor y, en el caso de que te lo pida, **hacé las correcciones** dentro de los **tiempos establecidos**.



Además de las Actividades Evaluativas de cada módulo, recordá realizar la **Actividad Evaluativa Integradora Final del curso**.

Debés resolverla en el tiempo y forma estipulados y chequear el resultado de su evaluación.

Tené en cuenta que en caso de desaprobar tenés una instancia de recuperación.



Comunicate con tu tutor, por mensajería en caso de cualquier duda, inquietud, contenido que no comprendas, dificultad con el uso del campus, etc.

Te va a contestar dentro de las 48 horas.

¡Gracias!

¿Preguntas?

Ahora, con tu tutor/a.

Luego, contactanos en la plataforma, a través de la **Mensajería interna** del campus.

